

# 80 pure

ノエビア 80  
スキンケアシリーズ

みずみずしくピュアな素肌は  
基本のお手入れから。



NOEVIR



## 植物のちからで、ピュアな素肌へ。 ノエビア 80シリーズ

お肌にすばやく浸透\*し、うるおいを  
与える植物由来のコラーゲン\*\*1・ヒアルロン酸\*\*2・  
アミノ酸\*\*3と14種類の植物成分が、みずみずしく  
ピュアな素肌へと導きます。お肌にとけこむように  
なじむ、やさしい使い心地です。

\*角層まで

\*\*1ダイズタンパク \*\*2オクラ果実エキス \*\*3セリン(全て保湿成分)

### 14種類の植物のちから .....



ハマナス



ウイキョウ  
(フェネル)



コウスイハッカ  
(レモンバーム)



トウキンセンカ



カミツレ  
(カモミール)



スギナ



マロニエ



ホップ



ニンジン



ヤドリギ



セイヨウ  
ノコギリソウ



サルビア  
(セージ)



ヤグルマ  
ギク



マンネンロウ  
(ローズマリー) (全て保湿成分)

### [ピュアな素肌とは・・・]

うるおいと皮脂のバランスが整っていて、  
お肌の生まれ変わりが  
きちんと行われている状態です。

※花の写真はイメージです


メイクアップやお肌の汚れを落とす「マイナスのお手入れ」と、水分を補い、うるおいのベールを作る「プラスのお手入れ」を、じっくりと行ないることが、スキンケアの基本です。

1

## 落とす

メイクアップやお肌の汚れを落とします。

【洗い流すタイプ/2ステップ洗顔】



お顔全体にのぼし、メイクアップと十分になじませた後、水またはぬるま湯で洗い流します。

とろけるようになじみ、メイクアップやお肌の汚れを落とします。☺

クレンジングミルク

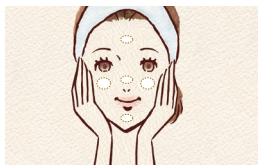
商品番号 1050

200mL ¥2,000(税込¥2,200)

[ご購入はこちら>](#)



【ふきとるタイプ/3ステップ洗顔】



クリームをお顔の5点におき、やさしくなじませ、うき上がったメイクアップの汚れをティッシュで軽くおさえてオフします。

マッサージクリームとしても使える、軽くやわらかい感触のクリームです。☺

クレンジングマッサージクリーム

商品番号 1051

110g ¥3,000(税込¥3,300)

[ご購入はこちら>](#)



コットンにローションをたっぷり含ませ、額、目もと、鼻、口のまわりと順にふいていきます。頬は何回かに分けて内側から外側にむかってふきます。

さわやかな使い心地。油分や汚れをすっきり落とします。☺

クレンジングローション

商品番号 1052

150mL ¥1,500(税込¥1,650)

[ご購入はこちら>](#)


### マッサージで、いきいきとした素肌に

クレンジングマッサージクリームを使って1日1回、マッサージ。マッサージが終わったら、ティッシュオフし、クレンジングローションでふきとります。

2

## 洗い流す

泡のちからで  
お肌の汚れを落とします。



はじめに水、またはぬるま湯で予洗  
いします。空気を含ませるように泡立  
てて。きめの細かいたっぷりの泡で、  
お肌を包み込むように洗顔します。  
生え際などもしっかりすすぎましょう。

クリーミーな泡立ちが、  
お肌をやさしく  
洗い上げます。



クレンジングフォーム

商品番号 1053

110g ¥2,500

(税込¥2,750)


[ご購入はこちら >](#)



3

## パックする

毛穴の汚れや古い角質を  
取り除きます。



乾きにくい部分から順番に①→②→  
③とのばします。10～15分たって完全  
に乾いたら、髪の毛の生え際からあご先に  
むかってやさしくはがします。週2～3  
回のご使用が目安。

古くなった角質や毛穴の  
汚れを取り除いて、すこ  
やかなお肌に保ちます。  
はがすタイプです。



フェイシャルパック

商品番号 1057

70g ¥2,500

(税込¥2,750)


[ご購入はこちら >](#)



4

## お肌を整える

お肌にたっぷりの  
うるおいを補給します。



コットンにたっぷり含ませ、お顔全体になじませてからパッティング。頬や額など広い部分は下から上に軽くたたくように。水分が足りていない場合はもう一度。

お肌をみずみずしく、  
なめらかに整える  
化粧水です。



スキンローション

商品番号 1054

150mL ¥2,000

(税込¥2,200)


[ご購入はこちら>](#)



5

## 保護する

お肌にベールを作り、  
うるおいを守ります。



どちらも適量をお顔全体にやさしく  
のばします。最後は手のひら全体で  
お顔を包み込むようになじませます。

お肌の水分と油分のバラ  
ンスを整える乳液です。



ミルクローション

商品番号 1055

100mL ¥2,500

(税込¥2,750)

[ご購入はこちら>](#)



お肌を乾燥から守る、  
やわらかなつけ心地のクリームです。



クリーム 商品番号 1056

30g ¥3,000

(税込¥3,300)

[ご購入はこちら>](#)



☀ 朝のお手入れ    🌙 夜のお手入れ

全品無着色・無鉱物油・パッチテスト済み・アレルギーテスト済み

※パッチテストとは、お肌に化粧品を貼ってテストする方法です。※全てのかたにアレルギーが起きないというわけではありません。

スキンケアの基本

# Q & A

Q

メイクアップの汚れを落とす時は、洗顔料だけではダメ？

A

メイクアップの汚れは  
油性成分で落とすことができます。  
洗顔料だけでは十分に落とすことができません。  
そのため、洗顔料の前に  
メイク落としを使用しましょう。

Q

乳液とクリームって何が違うの？  
両方使わないといけないの？

A

お肌に補給した化粧水の水分は、  
そのままですぐに蒸発してしまいます。  
そのため、乳液で水分の蒸発を抑えます。  
さらにクリームでうるおいを長時間保つ  
べールをつくり、水分をしっかりとじこめます。

商品のご注文は、ノエビア 販売代理店またはノエビアスタイルへ

**NOEVIR Style**

**全品送料当社負担**

フリーダイヤルやインターネットからご注文いただけるサービスです。

☎0120-779-301  
受付時間 9:00~19:00  
年末年始除く

ノエビアスタイル

検索

アプリをダウンロード



お問い合わせは「ノエビアお客さまサービス室」へ。☎0120-401-001 (9:00~17:00/土日祝日・年末年始除く)

※ご使用のパソコンやプリンターの状況により、掲載商品の色と現物が多少異なる場合がございます。

※掲載商品の表示価格は、希望小売価格です。

**NOEVIR** 株式会社 ノエビア [www.noevir.co.jp](http://www.noevir.co.jp)

2009